

# Przyjaciele Pippi



Gazetka szkolna wydawana dla uczniów klas 1-3 Szkoły Podstawowej im. A.Lindgren w Dąbrowie

nr 3- luty 2021 rok

## Wywiad z Katechetką

### Pamięć Małgorzatą Szwarc

Wywiad został przeprowadzony w ramach kółka dziennikarskiego

Przez uczennice klasy 3



**1. Czy Pani lubi swoją pracę i czy ta praca sprawia Pani przyjemność?**

Bardzo lubię swoją pracę.

**2. Ile lat Pani pracuje jako katecheta?**

W tym roku będzie 27.

**3. Dlaczego wybrała Pani ten zawód?**

Zawód bardziej wybrał mnie. Podczas studiów otrzymałam propozycje pracy od

księdza proboszcza z mojej parafii na stanowisko katechety. Zgodziłam się i tak rozpoczęłam swoją przygodę w tym zawodzie.

**4. Czy była alternatywa do tego zawodu?**

Tak. Z zawodu jestem pielęgniarką. Również w tym samym czasie otrzymałam propozycje pracy w szpitalu.

**5. Kiedy obchodzi Pani urodziny i imieniny?**

Urodziny 18.03  
Imieniny 10.06

**6. A co Pani lubi robić w wolnym czasie?**

W wolnym czasie lubię czytać książki, fotografować, układać puzzle, zwiedzać, wędrować.

**7. Gdzie Pani lubi spędzać wakacje?**

Lubię jeździć nad morze, zwiedzać nowe miejsca, ale

#### Czy wiesz że...

Ludzkie oczy nie zmieniają swojego rozmiaru od urodzenia przez całe życie.

Kobiety mają więcej kubków smakowych niż mężczyźni.

#### Oświadczyny w świecie zwierząt?

Tak! Pingwiny oświadczają się swojej partnerce podobnie jak ludzie. Różnica jest taka, że my dajemy naszej wybrance pierścienek zaręczynowy, który stanowi symbol naszej miłości, natomiast pingwiny ofiarowują ukochanej... kamyk. Wybrany okaz musi być ładny, gładki, duży i błyszczący, tak, by wydawał się jak najbardziej atrakcyjny dla tej, która go przyjmie.

zdecydowanie  
najbardziej lubię  
spędzać wakacje w  
górach.

**8. Czy posiada  
Pani zwierzę domow  
e? Jakie?**

Mam 5 kotów:  
Tulinka, Balbinka,  
Ucho, Bubuś i  
Strachajło.

**9. Ulubione danie?**

Kiedyś bardzo  
lubiłam pierogi z

serem, które robiła  
moja mama, lub  
szpinak. Na dzień  
dzisiejszy nie mam  
ulubionego dania, za  
to nie lubię  
smażonej wątróbki.

**10. Czy ma Pani  
jakieś marzenie?**

Tak, bardzo bym  
chciała polecieć do  
Norwegii i zobaczyć  
fiordy. Trzeba jednak  
pamiętać aby  
marzenia były realne  
do spełnienia.

**Wywiad przeprowadziły :  
Barbara Królikowska  
Zosia Folek**

**Planowane wydarzenia i konkursy na luty:**

- Klasowe Baliki karnawałowe
- Do 30.03.- Ogólnopolski Konkurs Ekologiczny "Mistrz Recyklingu i Przyjaciele"
- Zbiórka dla schroniska dla zwierząt w Buku- karton w wejściu szkoły
- Wyniki Konkursu Plastycznego "Zimowy pejzaż":

**I miejsce**

Olga Szymańska kl 2c  
Wiktoria Kondraciuk kl 3b

**II miejsce**

Sophie Carion kl 2a  
Julia Rosół kl 2a

**III miejsce**

Barbara Królikowska kl 3a  
Mikołaj Stęsik kl 3b

**Wyróżnienia :**

Julia Nadolna kl 2a  
Paulina Leszczyńska kl 2c  
Leon Grajkowski kl 2c  
Julia Wozak kl 2b  
Antoni Jagielski kl 2a

# Humor

Nauczyciel na lekcji polskiego pyta się Stasia:

- Jaki to czas? Ja się kąpię, ty się kąpiesz, on się kąpie...
- Sobota wieczór, panie profesorze.

- Mamo, ile jest w tubce pasty do zębów ?

Nie mam pojęcia, synku.

- A ja wiem! Od telewizora do kanapy!


- Wiesz, mamo, Kazio wczoraj przyszedł brudny do szkoły i pani go wysłała do domu!

- I co pomogło?

- Tak, dzisiaj cała klasa przyszła brudna.

przygotowała: Laura Kinal

# Kolorowanka



przygotowała: Nina Kuziora

# Praca plastyczna



## Co potrzebujemy:

- niebieska kartka z bloku technicznego
- czarna kartka z papieru kolorowego
- serwetki papierowe
- klej
- nożyczki

## Wykonanie:

Pociąć serwetki papierowe- kilka na pół, które posłużą jako zasy, oraz kilka w trójkąty- posłużą jako korony choinek.

Przykleić w pierwszej kolejności zasy, następnie małe paski czarnego papieru w miejscach, w których chcemy aby stały

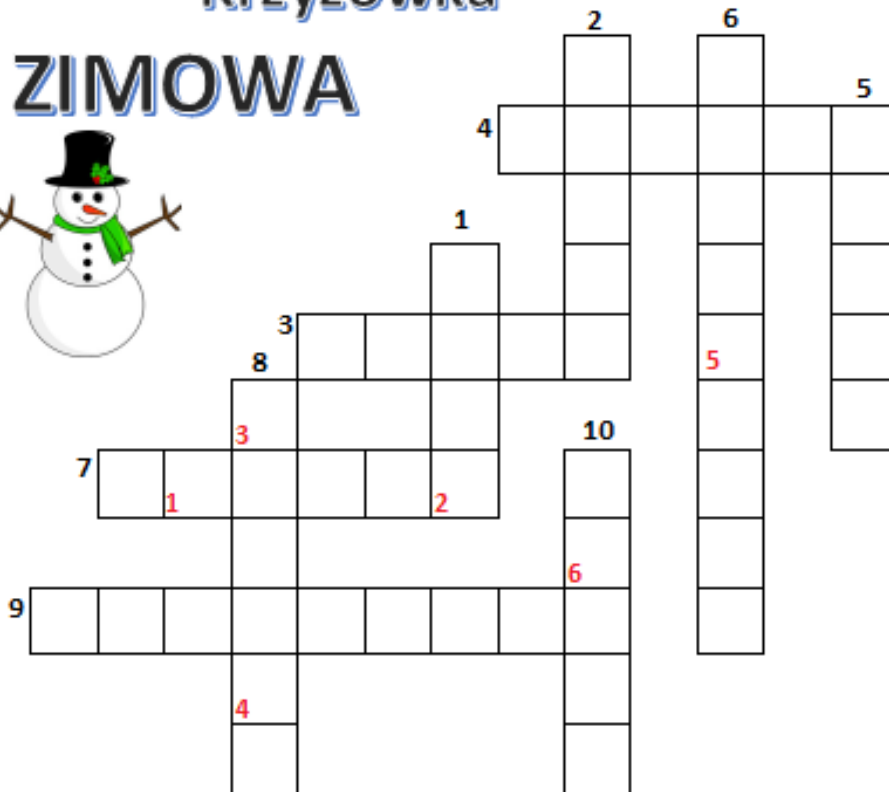
choinki. Doklejamy korony choinek. Jako śnieg przykleić pocięte na kawałki serwetki.

przygotowała: Pola Stanisławska

# Krzyżówka

## Krzyżówka

### ZIMOWA







1. Najzimniejsza pora roku,
2. Kilka sań połączonych ze sobą ,ciągniętych po śniegu przez konie,
3. Jest biały i zimny, topi się w słońcu,
4. Jeden z reniferów Świętego Mikołaja, ma czerwony nos.
5. .... zimowe - przerwa, na którą czekają wszystkie dzieci.
6. Miejsce w którym jeździmy na łyżwach.
7. Zakładamy ją na głowę gdy nam zimno.
8. Ulepiony ze śniegu, ma marchewkę zamiast nosa,
9. Inaczej „Nowy Rok”,
10. Zjeżdżamy na nich z górki, odpychając się kijkami.

Czerwone cyfry od 1 do 6 utworzą hasło krzyżówki

HASŁO: \_ \_ \_ \_ \_

# Rebusy



<p><del>ŚNIE</del></p> <p>RZEJNIK</p>  <p>www.LOGOMIAUPEDIA.pl</p>	<p>Ś=KOŁ</p> <p>ŻKA=RZ</p>  <p>www.LOGOMIAUPEDIA.pl</p>
<p><del>BA</del></p> <p>Ł=ŁYŻ</p> <p><del>N</del></p>  <p>www.LOGOMIAUPEDIA.pl</p>	<p>RĘKA=OD</p> <p>CZKI=LŻ</p>  <p>www.LOGOMIAUPEDIA.pl</p>

autor: Zuzanna Forszpaniak, licencja: CC-BY-SA 4.0

przygotowała: Nina Kuziora

# Kącik czytelniczy

## "Bałwan"

Gdy wychodzimy z samego rana,  
Ulepić w parku wielkiego bałwana,  
Ja, mama, tata, no i mój brat,  
Pokryty śniegiem jest cały świat.

Bierzemy garnek, marchew, guziki,  
Po drodze tata znajduje patyki.  
I choć niecierpliwi i pełni zapału,  
Śniegowe kule lepimy pomału.

Największą z nich ulepił nasz tata  
I będzie chyba stała do lata!  
Niewiele mniejszą zrobiła mama,  
Będzie to brzuch naszego bałwana.

Tę całkiem małą, wspólnymi siłami,  
Ulepiliśmy z braciszkiem sami.  
Pocieszył nas tato, mówiąc te słowa:  
"Mała, lecz ważna - bałwana GŁOWA".

Nosem - marchewka, oczami - guziki,  
Rękami będą suche patyki.  
Garnek na głowę - praca skończona,  
I cała rodzina jest zadowolona!

przygotowała: Barbara Królikowska

### Zbiórka nakrętek

Zbieramy nakrętki dla Stefci!

Stefcia urodziła się w maju 2015 roku, okazało się, że miała m.in. niewydolność oddechową oraz wodogłowie. Dziewczynka dzięki rehabilitacji siedzi i samodzielnie chodzi. Za pieniądze z zbieranych nakrętek rodzice przeznaczają na dalszą rehabilitację. Pomożecie przynosząc do szkoły nakrętki!



# Słowniczek języka angielskiego

---

**chill** - zimno

**to catch a chill** - przeziębienie się

**drift** - zaspa

**flu** - grypa

**freeze** - przymrozek / marznąć, zamarzać

**frost** - mróz

**ice** - lód

**ice-rink** - lodowisko

przygotowała: Julia Płotkowiak

## Kącik matematyczny

---

### Dodawanie w zakresie 10

$$1+5 = \dots \quad \dots+7 = 10 \quad 4+\dots = 7$$

$$2+\dots = 5 \quad 8+\dots = 10 \quad \dots+5 = 7$$

$$4+\dots = 8 \quad 2+\dots = 6 \quad \dots+1 = 8$$

$$9+1 = \dots \quad 1+\dots = 3 \quad 2+\dots = 10$$

$$\dots+6 = 9 \quad \dots+3 = 8 \quad 6+\dots = 7$$

$$1+1 = \dots \quad \dots+1 = 3 \quad 6+2 = \dots$$

### Obliczenia w zakresie 1000



900 - 300 = _____	300 - 100 = _____
400 - 100 = _____	300 + 400 = _____
700 - 600 = _____	900 - 700 = _____
300 - 200 = _____	300 + 700 = _____
800 - 100 = _____	600 - 300 = _____
300 + 300 = _____	100 + 100 = _____
900 - 600 = _____	300 + 500 = _____
700 - 200 = _____	700 + 100 = _____
600 - 500 = _____	400 + 400 = _____
200 + 500 = _____	100 + 200 = _____
400 - 300 = _____	800 - 700 = _____
600 + 200 = _____	600 + 400 = _____
500 - 300 = _____	100 + 800 = _____
300 + 200 = _____	300 + 600 = _____
700 - 300 = _____	900 - 400 = _____
200 + 200 = _____	400 + 200 = _____
500 + 500 = _____	600 + 100 = _____
900 - 200 = _____	600 - 200 = _____
100 + 500 = _____	700 + 200 = _____
900 - 100 = _____	800 - 500 = _____

### Mnożenie:

$5 \cdot 3 = \dots\dots\dots$

$4 \cdot 4 = \dots\dots\dots$

$9 \cdot 2 = \dots\dots\dots$

$11 \cdot 2 = \dots\dots\dots$

$4 \cdot 7 = \dots\dots\dots$

$8 \cdot 3 = \dots\dots\dots$

$3 \cdot 6 = \dots\dots\dots$

$6 \cdot 5 = \dots\dots\dots$

$7 \cdot 3 = \dots\dots\dots$

$10 \cdot 3 = \dots\dots\dots$

$4 \cdot 6 = \dots\dots\dots$

$5 \cdot 5 = \dots\dots\dots$

# Piosenka

*" Zima zima zima pada pada śnieg"*

**Zima, zima, zima, pada, pada śnieg  
Jadę, jadę w świat sankami  
Sanki dzwonią dzwoneczkami  
Dzyń, dzyń, dzyń  
Dzyń, dzyń, dzyń  
Dzyń, dzyń, dzyń**

**Jaka pyszna sanna - parska rażno koń  
Śnieg rozbija kopytami  
Sanki dzwonią dzwoneczkami  
Dzyń, dzyń, dzyń  
Dzyń, dzyń, dzyń  
Dzyń, dzyń, dzyń**

**Zasypane pola - w śniegu cały świat  
Biała droga hen przed nami  
Sanki dzwonią dzwoneczkami  
Dzyń, dzyń, dzyń  
Dzyń, dzyń, dzyń  
Dzyń, dzyń, dzyń**

<https://youtu.be/pvlkUq0XVnM>

przygotowała: Olga Szymańska

# Przepisy

---



## **Składniki:**

- 2 średnie banany
- garść jasnych winogron
- garść ciemnych winogron
- 2 dojrzałe kiwi
- garść borówek
- kilka truskawek
- 2 łyżeczki płynnego miodu
- sok z cytryny lub pomarańczy

( składniki można zmieniać)

## **Przygotowanie:**

W jednej misce umieść razem borówki i maliny. Banany obierz ze skórki i usuń gorzkie włókna, które przylegają do miąższu po całej długości banana. Obrane banany pokrój w grubsze plasterki (pokrojonego banana można polać sokiem z pomarańczy lub z cytryny).

Dodaj też garść jasnych winogron. Jeśli winogrona mają dużo pestek, to polecam każdą sztukę przekroić na pół i usunąć pestki.

Wyciśnij sok z połówki cytryny i wymieszaj go z dwiema łyżkami płynnego miodu (zamiast miodu możesz użyć ulubionego syropu). Taką mieszanką polej owoce. Do dekoracji możesz użyć listków mięty lub melisy. Sałatka owocowa jest już gotowa.

przygotowała: Alicja Gilarska

Redaktorzy gazetki:

Redaktor naczelny- mgr Kamila Gawron

Zespół dziennikarzy:

Folek Dominika, Gilarska Alicja, Kinal Laura,  
Królikowska Barbara, Kuziora Nina,  
Leszczyńska Paulina, Matyba Weronika,  
Płotkowiak Julia, Szymańska Olga, Pola  
Stanisławska