


# ROCZNY PLAN PRACY ŚWIETLICY NA ROK SZKOLNY 2024/25



# PLAN ŚWIETLICY SZKOLNEJ

02-06.09.2024 r.



## Witajcie w świetlicy!

PONIEDZIAŁEK	WTOREK	ŚRODA	CZWARTEK	PIĄTEK
<b>Uroczyste rozpoczęcie roku szkolnego 2024/2025.</b>	<b>Witajcie w świetlicy!</b> -Zapoznanie dzieci z wychowawcami świetlicy. Rozmowy na temat poszanowania sprzętu świetlicowego, zabawek, gier.	<b>Wspomnienia z wakacji</b> -swobodne wypowiedzi dzieci, opowiadanie wakacyjnych przeżyć. Praca plastyczna „Wakacyjne wspomnienia”- technika dowolna; wystawa prac;	<b>Dobre maniery</b> - rozmowa na temat stosowania zwrotów grzecznościowych, rozwiązywania konfliktów, kulturalne mówienie o swoich potrzebach, spokojne oczekiwanie na swoją kolej.	<b>Kodeks świetlicy</b> -tworzenie planszy kodeksu świetlicy (praca plastyczna). Omówienie zasad zachowania w świetlicy, w czasie wyjścia i podczas zabaw na boisku szkolnym.

# PLAN ŚWIETLICY SZKOLNEJ



09-13.09.2024 r.

## Bądź bezpieczny na drodze!

PONIEDZIAŁEK	WTOREK	ŚRODA	CZWARTEK	PIĄTEK
<p><b>Jestem bezpieczny</b> <b>- przypomnienie</b> <b>podstawowych zasad</b> <b>ruchu drogowego.</b> -rozwiązywanie zagadek i krótkich tekstów ze znajomości zasad ruchu drogowego. -słuchanie piosenki „Światło zielone”- zabawa oparta na treści piosenki.</p>	<p><b>Przejście dla pieszych</b> -rozmowa na temat bezpiecznego przechodzenia przez jezdnię. Uświadamianie dzieciom tego jak ważny jest odbłask przy tornistrze.</p>	<p><b>Znaki wokół nas</b> - zapoznanie dzieci z najważniejszymi znakami drogowymi za pomocą kart demonstracyjnych. -„Czy znam znaki drogowe?-zgaduj zgadula. -Znaki drogowe- praca plastyczna(malowanie farbami).</p>	<p><b>Wiem, jak się zachować</b> - „Wypadki na drodze. Wiem jak pomóc”-zajęcia sytuacyjne. -„Numery alarmowe”- praca plastyczna(wydzieranka).</p>	<p><b>Dzień kropki</b> - bajka „The Dot”. -„Nasze talenty” - rozmowa na temat talentów dzieci. -„Kropki królują” – praca plastyczna (malowanie farbami).</p>

# PLAN ŚWIETLICY SZKOLNEJ



16-20.09.2024 r.

## Sprzątanie Świata- Nasza Ziemia w naszych rękach!

PONIEDZIAŁEK	WTOREK	ŚRODA	CZWARTEK	PIĄTEK
<p><b>Już za chwilę jesień</b> -swobodne wypowiedzi dzieci nt. zmian zachodzących jesienią w polu, w lesie, w sadzie, w ogrodzie. -czytanie wierszy o tematyce jesiennej. - pogadanka nt. grzybów jadalnych i trujących, praca z atlasem grzybów. -praca plastyczna „Jeż”- wyklejanie plasteliną. -słuchanie muzyki Vivaldiego, „ Jesień”</p>	<p><b>Szanujmy lasy, jeziora, rzeki.</b> - pogadanka nt. – „Dlaczego ludzie śmiecą?” - słuchanie piosenki „Już lato odeszło”. -quiz ze znajomości zjawisk, które zachodzą w przyrodzie jesienią.</p>	<p><b>Taniec dla najmłodszych</b> - nauka piosenki „Już lato odeszło” -tworzenie układu do muzyki, choreografia do piosenki. -gry i zabawy ruchowe na boisku szkolnym. -jesienne zagadki i krzyżówki. - czytanie baśni.</p>	<p><b>B jak Białowieża- projekt „Aktywna świetlica. Miejsce pełne pomysłów”</b> -pogadanka „Z czego słynie Puszcza Białowieska?” -tworzenie zielnika z roślinami, które można znaleźć w tym miejscu. -oglądanie filmu edukacyjnego „Białowieski Park Narodowy”.</p>	<p><b>Sprzątanie Świata</b> - wiadomości dotyczące pór roku. -wykonanie plakatu pt.: „Nasz czysty las”(praca grupowa) -gry świetlicowe. -udział w akcji sprzątanie świata.</p>

# PLAN ŚWIETLICY SZKOLNEJ



23-27.09.2024 r.

## Złota Polska Jesień

PONIEDZIAŁEK	WTOREK	ŚRODA	CZWARTEK	PIĄTEK
<p><b>To już jesień!</b> - ozdabiamy naszą świetlicę – wykonanie jesiennych dekoracji. - wyrabianie umiejętności ubierania się zgodnie z warunkami atmosferycznymi - jesiennie bukiety – rysowanie, wyklejanie, wydzieranka;</p>	<p><b>Po co drzewom liście? Dlaczego drzewa gubią liście?</b> - rozwijanie wrażliwości na piękno jesiennego obrazu. -praca plastyczna „Drzewo jesiennie”- wycinanie konturu drzewa, przyklejanie pasków w kolorze jesiennym.</p>	<p><b>Jesień w sadzie i ogrodzie</b> -słuchanie wierszy o jesieni. -tworzenie nazw warzyw z losowanych liter. - warzywa nasi przyjaciele – rozpoznawanie warzyw za pomocą różnych zmysłów.</p>	<p><b>Dzień Języków Obcych</b> -rozmowy w języku angielskim, poznajemy nowe słowa.</p>	<p><b>Święto piezzonego ziemniaka</b> -rozwiązanie zagadki - wysłuchanie informacji o pochodzeniu ziemniaka. -zapoznanie z różnymi nazwami ziemniaków praca plastyczna Pieczątki z ziemniaka.</p>

# PLAN ŚWIETLICY SZKOLNEJ



30.09-04.10.2024 r.

## Światowy dzień zwierząt

PONIEDZIAŁEK	WTOREK	ŚRODA	CZWARTEK	PIĄTEK
<p><b>Dzień Chłopaka</b> -praca plastyczna „Nasza laurka” tworzenie laurki dla kolegów z klasy (technika dowolna) - konkurencje zręcznościowe dla chłopców w dniu ich święta.</p>	<p><b>Zwierzęta – nasi bracia mniejsi</b> -kształtowanie postawy odpowiedzialnego opiekuna zwierząt. Cechy dobrego opiekuna -rozmowa z dziećmi, jak być przyjacielem zwierząt, jak dbać o zwierzęta, zwrócenie uwagi na zwierzęta, które są krzywdzone.</p>	<p><b>Głośne czytanie</b> -klasy pierwsze słuchają głośnego czytania swoich kolegów z klasy trzeciej. -„ Moje zwierzątko” – rysowanka, wydzieranka, orgiami. - czytanie ciekawostek nt. kotów i psów.</p>	<p><b>C jak cebularz- projekt „Aktywna świetlica. Miejsce pełne pomysłów”</b> - pogadanka „Z którego regionu Polski wywodzi się cebularz?” – czyli kilka słów o Lublinie. -film edukacyjny „Lublin”, „5 ciekawostek o Lublinie” -praca plastyczna „Zabytek Lublina” wykonanie ilustracji dowolnego zabytku Lublina.</p>	<p><b>Dzień z ulubionym zwierzakiem</b> -zwierzęta, które znamy- rozwiązywanie zagadek -pogadanka na temat „Ulubione zwierzęta” -rysujemy swojego przyjaciela (zwierzę) i opowiada o nim.</p>

# PLAN ŚWIETLICY SZKOLNEJ



07-11.10.2024 r.

## Jak paczki i przesyłki trafiają na drugi koniec świata?

PONIEDZIAŁEK	WTOREK	ŚRODA	CZWARTEK	PIĄTEK
<p><b>Przerwa na czytanie</b> <b>-Dlaczego warto czytać książki?-różnica pomiędzy czytaniem książek a oglądaniem filmu</b> <b>rozmowa kierowana</b> <b>-twórcy literatury dla dzieci-głośne czytanie wybranej bajki dla dzieci</b> - wizyta w bibliotece szkolnej- rola bibliotekarza- rozmowa z panią bibliotekarką. -wybranie przez dzieci dowolnej książki-przerwa na czytanie.</p>	<p><b>Jesień wokół nas</b> -„Jesień w liściach szumiąca”-praca plastyczna- wykorzystanie kolorowych liści. Kształtowanie poczucia estetyki i rozwijanie zdolności plastycznych.</p>	<p><b>Dzień poczty</b> -jak paczki i przesyłki trafiają na drugi koniec świata?- pogadanka -tworzenie pocztówek- wypisywanie kartek, nauka wypisywania kopert. -„Moja pocztówka”- praca plastyczna (technika dowolna)</p>	<p><b>Dolina Pięciu Stawów</b> - Co się przyda na górską wyprawę?- pogadanka -stworzenie własnego lapbooka w formie plecaka i wklejanie ilustracji prezentującej przedmioty i akcesoria niezbędne w górach.</p>	<p><b>Dzień Edukacji Narodowej</b> - kto obchodzi to święto? Wypowiedzi uczniów na temat pracowników szkoły. - czytanie wierszy o nauczycielach.</p>

# PLAN ŚWIETLICY SZKOLNEJ



14-18.10.2024 r.

## Żyj zdrowo!

PONIEDZIAŁEK	WTOREK	ŚRODA	CZWARTEK	PIĄTEK
<p><b>Dzień nauczyciela</b> - wykonanie laurek dla nauczycieli - praca plastyczna „Portret nauczyciela”(rysowanie i kolorowanie kredkami).</p>	<p><b>Dzień mycia rąk</b> -rozmowa na temat mycia rąk przed posiłkiem, konieczności picia ze swojego kubka -„Jak ustrzec się przed gripą?”- rozmowa kierowana -gry i zabawy rekreacyjne na boisku szkolnym -„Czyste ręce”- praca plastyczna (wycinanie z filcu konturu dłoni).</p>	<p><b>W zdrowym ciele zdrowy duch</b> -rozwiązywanie rebusu-przysłowia -„Ćwiczymy z kostką”-zabawa ruchowa -„W zdrowym ciele”- projekcja filmu -„Dokończ opowiadanie”-zabawa.</p>	<p><b>Wiem co jem</b> -przypomnienie zasad zdrowego odżywiania, omówienie zaleceń zawartych w piramidzie zdrowia -projekcja filmu „Wiem co jem”.</p>	<p><b>Dzień warzyw i owoców</b> - Słuchanie wiersza „Warzywa” J. Tuwima — rozmowa z dziećmi na temat treści wiersza. „Warzywa” -„Marchewka”- praca plastyczno-techniczna ( wycinanie z kolorowego papieru)</p>



PONIEDZIAŁEK	WTOREK	ŚRODA	CZWARTEK	PIĄTEK
<p><b>Nie było nas, był las, nie będzie nas, będzie las</b>            -prezentacja o najciekawszych zwierzętach leśnych: borsuku, sowie, rysiu, wiewiórcie i żbiku            -wyjaśnienie wyglądu ogonów, łap, pazurków i zębów            -kamuflaż zwierząt- projekcja filmu            -słuchanie odgłosów lasu „Sowa z wykładziny”-praca przestrzenna.</p>	<p><b>Jesienne barwy lasu</b>            -słuchanie tekstu Ewy Jabłońskiej „Co słyszeć u sąsiadów?”- zachęcanie dzieci do wypowiedzenia się na temat treści utworu            -czytanie wierszy o tematyce jesiennej - jesienne zagadki.</p>	<p><b>Znamy grzyby</b>            -słuchanie tekstu Doroty Gellner „Grzybobraniem”- ustalenie, co jest w wierszu prawdą a co fikcją            -„Czerwony kolor ostrzega”- praca przestrzenna (malowanie farbami wytłaczanek)            -oglądanie albumów z jadalnymi i trującymi grzybami.</p>	<p><b>Szaruga jesienna wcale nie musi być nudna</b>            -„Czy jesień da się lubić?”- rozmowa            -sposoby na ciekawe jesienne wieczory „Kolorowe parasole”- praca plastyczna (wydzieranka).</p>	<p><b>Jesień w sadzie i w polu</b>            „Jesień w sadzie i w polu”- praca plastyczna (malowanie farbami).</p>

# PLAN ŚWIETLICY SZKOLNEJ

21-25.10.2024 r.

**Idzie jesień przez świat**





# PLAN ŚWIETLICY SZKOLNEJ

28.10-01.11.2024 r.

**Pamiętamy o tych którzy odeszli**



**PONIEDZIAŁEK**

**WTOREK**

**ŚRODA**

**CZWARTEK**

**PIĄTEK**

<p><b>Pamiętamy o przeszłości</b> -wyjaśnienie symboliki Grobu Nieznanego Żołnierza</p>	<p><b>Dzień Leniuszka</b> -seans filmowy „Hotel Transylwania”</p>	<p><b>Listopadowa zaduma</b> -poznanie symboliki Święta Zmarłych w Polsce i innych kulturach oraz znaczenie słowa przemijanie” -„ Zaduszkowe płomyki” kolorowanki</p>	<p><b>Święto Dyni</b> -nauka piosenki „Szedł Listopad” -zabawy z elementem czworakowania „Żabki i zajęcy” -„Dyńka”-praca plastyczna(wydzieranka)</p>	<p><b>Dzień wolny od zajęć dydaktyczno-wychowawczych</b></p>
---	---	---	--	--

# PLAN ŚWIETLICY SZKOLNEJ



04.11-08.11.2024 r.

## Przygotowania do Narodowego Święta Niepodległości

PONIEDZIAŁEK	WTOREK	ŚRODA	CZWARTEK	PIĄTEK
--------------	--------	-------	----------	--------

**Rozwijamy nasze hobby**  
**-rozmowa na temat „Czas wolny-jak go pożytecznie wykorzystać?”**

-formy spędzania czasu wolnego”-burza mózgów  
-„Jeżyk wśród liści”- praca plastyczna( malowanie farbami).

**Dzień postaci z bajek**

-„Moja ulubiona bajka?”-rozmowa kierowana  
-„Za górami, za lasami...”- zabawa „dokończ historię”  
-malowanie baśniowych obrazów za pomocą świec i farb.

**Seans filmowy**

„Akademia Pana Kleksa”

**Nauka hymnu Polski**

-wydruk hymnu, przypomnienie o odpowiedniej postawie podczas śpiewu.-gry i zabawy na boisku szkolnym  
-zabawy orientacyjno-porządkowe „Wiewiórki do dziupli”.

**Prace plastyczne**

-  
przygotowujemy dla każdego ucznia flagę(malowanie farbami).

# PLAN ŚWIETLICY SZKOLNEJ

11-15.11.2024 r.

**Narodowe Święto Niepodległości**



**PONIEDZIAŁEK**

**WTOREK**

**ŚRODA**

**CZWARTEK**

**PIĄTEK**

<p><b>-Narodowe Święto Niepodległości</b></p>	<p><b>Legenda o powstaniu państwa polskiego</b>          -zapoznanie z legendą o powstaniu państwa polskiego, zadanie pytań sprawdzających rozumienie tekstu          -projekcja filmu „Legenda o Lechu, Czechu i Rusie”</p>	<p><b>Polskie legendy</b>          -poznanie historii i legendy o toruńskich piernikach          -„Czy krzywa wieża jest tylko w Pizie?”          -prezentacja multimedialna na temat legendy o powstaniu nazwy „Toruń”          -praca plastyczna-toruńskie pierniczki z masy solnej          -zapoznanie z legendą o Smoku Wawelskim.</p>	<p><b>117 urodziny Astrid Lindgren</b>          -rozmowa na temat Astrid Lindgren-zapoznanie z biografią naszej patronki          -słuchanie audiobooka „Pipi”          -kolorowanie postaci Pipi.</p>	<p><b>Nasze symbole narodowe</b>          -przypomnienie symboli narodowych: (godło, flaga, hymn państwowy)          -czytanie książek o Polsce.</p>
---	--	---	--	--

# PLAN ŚWIETLICY SZKOLNEJ

18-22.11.2024 r.

**Dzień życzliwości**



**PONIEDZIAŁEK**

**WTOREK**

**ŚRODA**


**CZWARTEK**

**PIĄTEK**

<p><b>Elk, czyli Mazury- projekt „Aktywna świetlica”</b>          -„Ile jest jezior na Mazurach?”-pogadanka          -„Które jezioro na Mazurach jest największe?”-pogadanka          tworzenie ilustracji jeziora metodą wydzierania lub stemplowania.          -gry i zabawy planszowe.</p>	<p><b>Mini lista przebojów</b>          -koncert życzeń muzycznych z dedykacją          -zabawy taneczne do wybranych utworów muzycznych.</p>	<p><b>Jesienny krajobraz</b>          -wypowiadanie się na temat zdjęć przedstawiających jesienny krajobraz,          -zabawa „Mały wietrzyk”,          -ćwiczenia narządów artykulacyjnych „Język na spacerze”,          -praca plastyczna „Jesienny krajobraz” (malowanie farbami).</p>	<p><b>Dzień Życzliwości</b>          -rozmowa na temat używania form grzecznościowych w życiu codziennym          -określamy cechy człowieka kulturalnego.          -wycinanie i ozdabianie serwetek z papieru.</p>	<p><b>Przeciwdziałanie agresji-sztuka rozwiązywania konfliktów</b>          -rozmowa na temat rozwiązywania konfliktów bez przemocy          -opanowanie i przezwyciężanie złości i agresji poprzez ćwiczenia „kartki złości” na podstawie książki R.Portmann</p>
---	---	---	---	---

# PLAN ŚWIETLICY SZKOLNEJ

25-29.11.2024 r.



PONIEDZIAŁEK	WTOREK	ŚRODA	CZWARTEK	PIĄTEK
--------------	--------	-------	----------	--------



### **Dzień Pluszowego Misia**

-historia powstania pluszowego misia-  
prezentacja multimedialna  
-słuchanie piosenki „Miś Uszatek”  
-„Bajkowe misie”  
**prezentowanie ilustracji misiów występujących w bajkach, zgadywanie przez dzieci tytułów bajek, z których pochodzą misie: Kubuś Puchatek, Miś Yogi, Gumisie, Miś Baloo**  
-„Misiowe memory” -  
**zabawa**  
-praca plastyczna – „Mój ukochany pluszak ”

### **Dyskoteka**

**Andrzejkowa**  
-dzieci tańczą do ulubionych piosenek (można się przebrać).

### **Dyskoteka**


**Andrzejkowa**  
-dzieci tańczą do ulubionych piosenek (można się przebrać).

### **Seans filmowy** „Dzieciaki rządzą”

**Andrzejki**  
-zabawy andrzejkowe, wróżby, konkursy, przepowiadanie przyszłości. Przysłowia andrzejkowe.  
-„ Czarodziejka” – wycinanka z kolorowego papieru.

# PLAN ŚWIETLICY SZKOLNEJ

02-06.12.2024 r.



## A w świetlicy...

PONIEDZIAŁEK	WTOREK	ŚRODA	CZWARTEK	PIĄTEK
<b>Dzień krzyżówek i rebusów</b> -dzieci rozwiązują krzyżówki i rebusy.	<b>Dzień ciasta</b> -„Pierniczki”-pieczenie pierniczków -degustacja	<b>Wspólne pąsy i zabawy ze śpiewem</b> -utrwalanie poznanych piosenek.	<b>Górskie wyprawy</b> -oglądanie filmu podróżniczego stworzonego przez himalaistów. -„Które góry w Polsce są najwyższe?”-pogadanka -„Co oznacza górską korona Polski?”-górski krajobraz-praca plastyczna (malowanie farbami).	<b>Mikołajki</b> „Szkoła pełna Mikołajów” -teatrzyk pt.”Powitanie Św. Mikołaja”z wykorzystaniem sylwet. -

# PLAN ŚWIETLICY SZKOLNEJ

09-13.12.2024 r.



# Podróż do zimowej krainy

PONIEDZIAŁEK	WTOREK	ŚRODA	CZWARTEK	PIĄTEK
<p><b>Zimowy krajobraz</b> -słuchanie wiersza czytanego przez nauczycielkę: „Kolorowy śnieg” -„Pada śnieg”-zabawa ruchowa -gry i zabawy stolikowe -„Zimowy krajobraz”-praca plastyczna (wyklejanie pracy serwetkami).</p>	<p><b>Pomagamy zwierzętom przetrwać zimę.</b> -poszerzanie wiadomości nt. przygotowania się zwierząt do zimy -praca plastyczna – „ Karmnik dla ptaków”(wycinanie z kolorowego papieru) -słuchamy i śpiewamy piosenek o zimie.</p>	<p><b>Seans filmowy</b> „Pada Shrek” -omówienie i przestrzeganie zasad BHP podczas zabaw i zajęć na śniegu i lodzie -gry i zabawy na śniegu.</p>	<p><b>Produkcja bombek</b> -wykonujemy ozdoby święteczne na choinkę szkolną, świąteczny wystrój sali. -nauka piosenki pt. „ Zielony gość” -tworzenie kartek bożonarodzeniowych.</p>	<p><b>Łańcuch na choinkę</b> -praca grupowa, wykonanie długiego kolorowego łańcucha na choinkę.</p>

## PLAN ŚWIETLICY SZKOLNEJ

16-20.12.2024 r.



# Hej, kolęda, kolęda

PONIEDZIAŁEK	WTOREK	ŚRODA	CZWARTEK	PIĄTEK
<p><b>Ekipa Świętego Mikołaja</b> -„Mikołaj”-słuchanie <b>wiersza N.Uszenko i</b> <b>rozmowa na temat jego</b> <b>treści</b> -„Święty Mikołaj już się zbliża”-zabawa ruchowa -„Do domu przez komin”- zabawa ruchowa. „Elf”- praca plastyczna(kolorowanie kredkami, wycinanie z filcu).</p>	<p><b>Seans filmowy</b> „Grinch”</p>	<p><b>Świąteczne zwyczaje</b> -rozmowa z dziećmi nt. tradycji wigilijnych, tradycje bożonarodzeniowe – dawniej i dziś -rozmowy z uczniami o tradycjach i zwyczajach świętecznych w ich domach -rozbudzanie radosnego nastroju w świątecznych -przysłowia związane ze świętami.</p>	<p><b>Wspólne kolędowanie</b> -śpiewanie znanych kolęd z nauczycielami -karaoke dla chętnych -„Szopka”-praca plastyczna -czytanie książek o tematyce świątecznej</p>	<p><b>Nasza wigilia</b> -spotkanie i <b>poczęstunek</b> <b>wigilijny.</b></p>

## PLAN ŚWIETLICY SZKOLNEJ

23-27.12.2024 r.



# Przerwa od zajęć dydaktyczno-wychowawczych

PONIEDZIAŁEK	WTOREK	ŚRODA	CZWARTEK	PIĄTEK

## PLAN ŚWIETLICY SZKOLNEJ

30.12-03.01.2025 r.



# Przerwa od zajęć dydaktyczno-wychowawczych

PONIEDZIAŁEK	WTOREK	ŚRODA	CZWARTEK	PIĄTEK

## PLAN ŚWIETLICY SZKOLNEJ

06-10.01.2025 r.



# Powitanie Nowego Roku

PONIEDZIAŁEK	WTOREK	ŚRODA	CZWARTEK	PIĄTEK
<b>Święto Trzech Króli</b>	<b>Wspominamy Święta Bożego Narodzenia</b> -rozmowy z nauczycielami na temat spędzonych Świąt Bożonarodzeniowych.	<b>Postanowienia Noworoczne</b> -rozwijanie umiejętności samooceny i planowania swojej przyszłości -prace plastyczne o tematyce noworocznej(technika dowolna) -rozwiązywanie rebusów, przysłowia o Nowym Roku.	<b>Nasz Nowy Rok</b> -zapoznanie z tradycjami i przesadami dotyczącymi początku roku. -zabawy na powietrzu – lepienie bałwana, rzuty śnieżkami -zabawy z elementami ruchu „ Raz, dwa, trzy Baba Jaga patrzy”.	<b>Mierzymy czas</b> -„Zegary”- zabawa tematyczna- układanie puzzli -różne rodzaje zegarów, ćwiczenia „Zegar”-praca plastyczna (wycinanie elementów z kolorowego papieru).